

...so buchen Sie Ihr  
E-Ticket für das Freibad!!!



## FREIBAD UHINGEN

...endlich wieder  
geöffnet!!!

WWW.UHINGEN.DE

### Schritt 1:

Gehen Sie auf die Startseite der Uinger Homepage unter [www.uhingen.de](http://www.uhingen.de) und klicken Sie auf das Freibadfoto (siehe oben). Damit gelangen Sie direkt zum E-Ticket Verkauf.

stadt UHINGEN E-Tickets Freibad UHINGEN

☰ D. Handschuh

### Login

Bitte loggen Sie sich mit dem untenstehenden Formular ein.

E-Mail\*

Passwort\*

Die mit \* gekennzeichneten Felder sind Pflichtfelder

[? Passwort vergessen](#) [Login](#)

Sie sind als Neukunde in unserem Online-Portal noch nicht registriert?

Hier können Sie sich registrieren:

[Registrieren](#)

### Schritt 2:

Bitte registrieren Sie sich bei der ersten Nutzung des Portals als NEUKUNDE über den Button „Registrieren“. Für die Registrierung gilt das Mindestalter von 18 Jahren. Es öffnet sich Ihnen folgende Seite:

Bitte geben Sie hier Ihre persönlichen Daten ein.

Das Mindestalter für die Registrierung beträgt 18 Jahre. Füllen Sie einfach das folgende Registrierungsformular aus und klicken dann auf „speichern“ unten rechts. Bitte legen Sie danach Ihre Kinder oder weitere Familienmitglieder auf der dann folgenden, nächsten Seite an. Das ist unbedingt notwendig, da für unsere Angebote entsprechende Altersprüfungen online vorgenommen werden.

#### Allgemeine Informationen

E-Mail\*

Anrede\*  Frau  Herr

#### Adresse

Firmensanschrift

Straße/Nr.\*

...so buchen Sie Ihr  
E-Ticket für das Freibad!!!

Schritt 3:

Bitte füllen Sie die Pflichtfelder aus



- E-Mail-Adresse
- Name, Vorname
- Geburtstagdatum
- Anschrift


Die Angabe von Telefon & Handy sind freiwillig

Bitte kreuzen Sie unbedingt „**Kontakt über Email**“ an, damit wir Ihnen die Registrierungsbestätigung sowie die E-Tickets per Mail zusenden können.

Als nächstes müssen Sie ein Passwort festlegen. Dieses muss Groß- und Kleinschreibung, Sonderzeichen sowie Ziffern besitzen und aus mindestens 6 Zeichen bestehen.




Zusätzliche Bemerkung:


Kontakt über E-Mail:\*   

Kontakt über SMS:  

Hiermit bestätige ich, die [Datenschutzbestimmungen](#) gelesen und akzeptiert zu haben. \*

Hiermit bestätige ich, die [AGB](#) gelesen und akzeptiert zu haben. \*

Passwort\*    

Passwort wiederholen\*  


Schritt 4:

Wenn Sie bereits im Besitz einer Dauerkarte für das Frei- & Hallenbad sind, können Sie dies bei der Registrierung angeben und das E-Ticket kostenlos buchen.

Vorname:  Nachname:  Ich bin...

Telefon:   Inhaber Dauerkarte 

Handy:

Geburtsdatum\*:   

Zusätzliche Bemerkung:

Kontakt über E-Mail:\*  

Bei Zutritt zum Bad müssen Sie Ihre Dauerkarte unaufgefordert vorzeigen.

Schritt 5:

Nach der Eingabe aller Daten klicken Sie auf „Speichern“.

Im Anschluss erhalten Sie von der Stadt Uhingen mit der Email-Adresse [noreply@baeder-suite.de](mailto:noreply@baeder-suite.de) eine Registrierungsmail mit einem Link, mit dem Sie bitte Ihre Registrierung abschließen.

Künftig können Sie sich dann mit Ihrer Email-Adresse und Ihrem Passwort einloggen und Ihr E-Ticket buchen.